

# REGIONALE ANLAUFSTELLE FÜR INTEGRATION

## Wir sind für alle da:

Migrantinnen und Migranten,  
Gemeinden, Freiwillige und  
Organisationen.

## Wir geben:

Informationen und Beratung zur  
Integration vor Ort.

## Zuständig für die Gemeinden:

Willisau, Ettiswil, Zell und Ufhusen.



**Cristiane Leão de Castro**  
Anlaufstelle Integration Region Willisau

## ÖFFNUNGSZEITEN ANLAUFSTELLE

Dienstag & Donnerstag  
09.00 - 12.30 Uhr  
13.30 - 17.30 Uhr

Telefonzeiten  
09.00 - 12.00 Uhr

## KONTAKT

- 📞 077 446 30 03
- 🌐 [www.integration-rw.ch](http://www.integration-rw.ch)
- 📍 Zehntenplatz 2, 6130 Willisau
- ✉ [info@integration-rw.ch](mailto:info@integration-rw.ch)



WhatsApp-Kanal



Webseite




## ANLAUFSTELLE INTEGRATION REGION WILLISAU

# DEUTSCH & ALLTAG

# BERATUNG & VERMITTLUNG

# BEGEGNUNG & MITMACHEN


 Suchst du einen Deutschkurs?


 Wir hören zu und helfen weiter.

 Möchtest du andere Menschen treffen?


 Hast du Fragen zum Leben in der Schweiz und im Wohnort?

 Wenn nötig, vermitteln wir an die richtige Stelle.

 Suchst du Angebote in deiner Region?

 Brauchst du Informationen zu

- Schule
- Ausbildung
- Arbeit
- Gesundheit
- Angeboten für Freizeit
- Angeboten für Familien

 Möchtest du freiwillig mithelfen?

## Träger und Unterstützer



reformierte kirche  
willisau-hüswil



Gesundheits- und Sozialdepartement  
**Dienststelle Soziales und Gesellschaft**

